

# מתקן קומפקט אוטומטי לנייר מגבת

מתקן אוטומטי לנייר ניגוב ידיים בעל עיצוב קומפקטי ואלגנטי המשלב פונקציונליות המתאימה לכל חלל. בעל טכנולוגיה חכמה למניעת בזבז נייר המייצרת בקרה על המשתמש וחסכון בעלויות תוך כדי שמירה על איכות שימוש גבוהה וסביבה מסודרת ונקייה. המתקן עשוי מפלסטיק חזק ואיכותי ועיצובו מיועד לעמוד בתנועת משתמשים גבוהה במתקנים ציבוריים, כמו כן המתקן נעול וסדרת המתקנים בעלת מפתח אחיד.

נטול מגע - יציאת נייר ע"י הנפת יד אל מול החיישן 

אורך דף ניתן להתאמה 

נורת התראה כאשר רמת הנייר במתקן נמוכה 

קל למילוי 

נעילה חזקה 

מפתח אחיד לסדרה 

שימוש בסוללות - 4 סוללות מסוג D 

חסכוני וידידותי לסביבה 



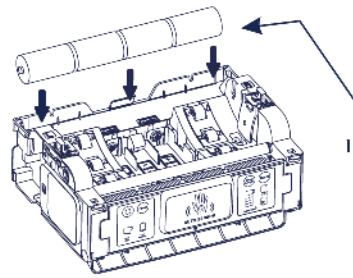
מק"ט: לבן 82300 שחור 82308

עומק	רוחב	גובה
21 ס"מ	29.5 ס"מ	30.4 ס"מ

משקל: 2.5 ק"ג אירוז: מתקן 1 בקרטון

ברקוד: לבן 7290110798185 שחור 7290110798260

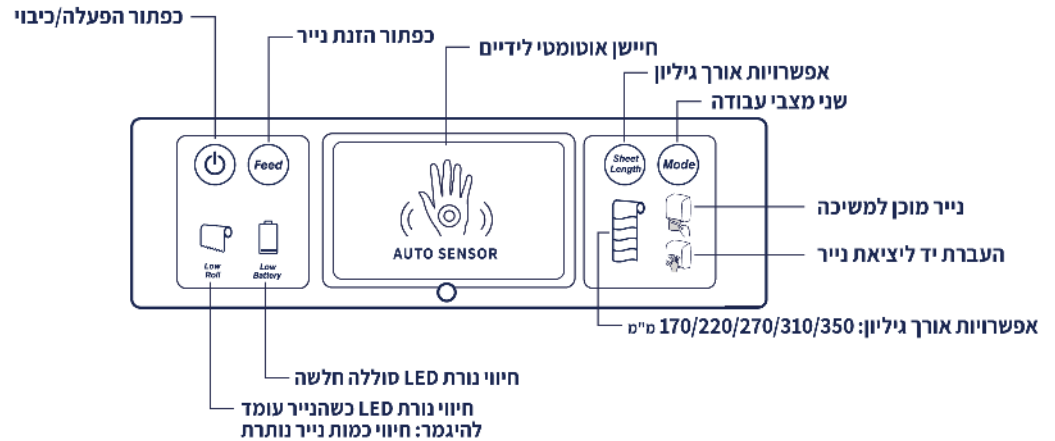
## הוראות תפעול המתקן



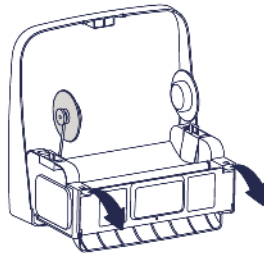
### סוללות:

יש לשים 4 סוללות מסוג D במקומם הייעודי

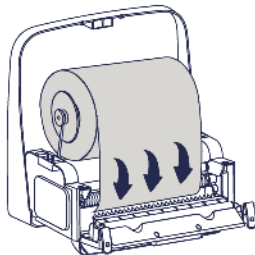
### פאנל הפעלה חכם עם כפתורים:



### טעינת גליל נייר:



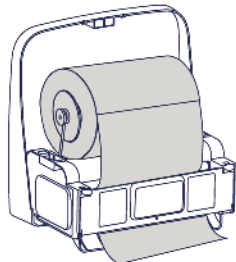
**1.** לפתוח את המכסה העליון של המתקן באמצעות המפתח הייעודי.



**2.** להכניס את גליל הנייר למחזיקים העגולים הייעודיים ע"י הטיית הגליל לצידו.

**3.** להעביר את הנייר דרך הגלגלת התחתונה.

**4.** לוודא שהנייר מיושר ומתוח בגלגלת.



**5.** ללחוץ על כפתור ההזנה (FEED) על מנת להזין את הנייר לתוך המתקן.

**6.** לסגור את המכסה עד לשמיעת "קליק" המעיד על נעילה.

### הערות חשובות

במקרה של תקיעת נייר יש לפתוח את הפאנל הקדמי ולשחרר את הנייר התקוע. יש לפתוח את חזית המתקן לבדיקת התראות LED לזיהוי הבעיה.

